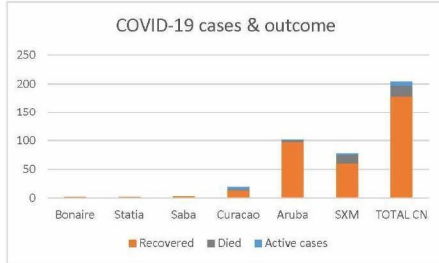
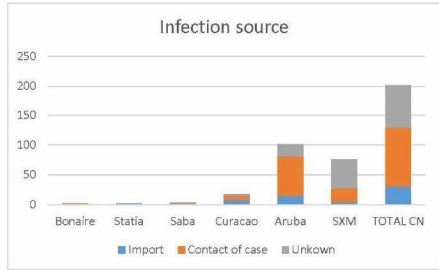
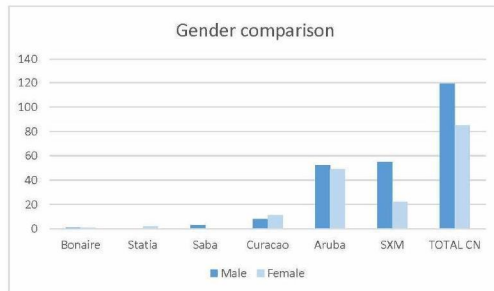
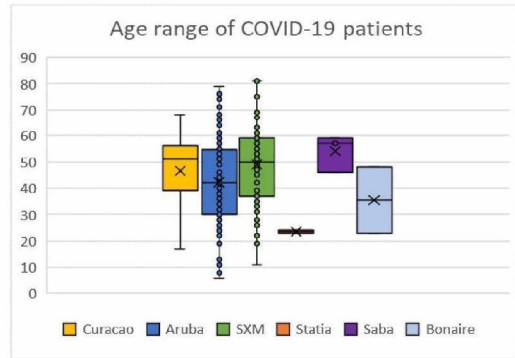
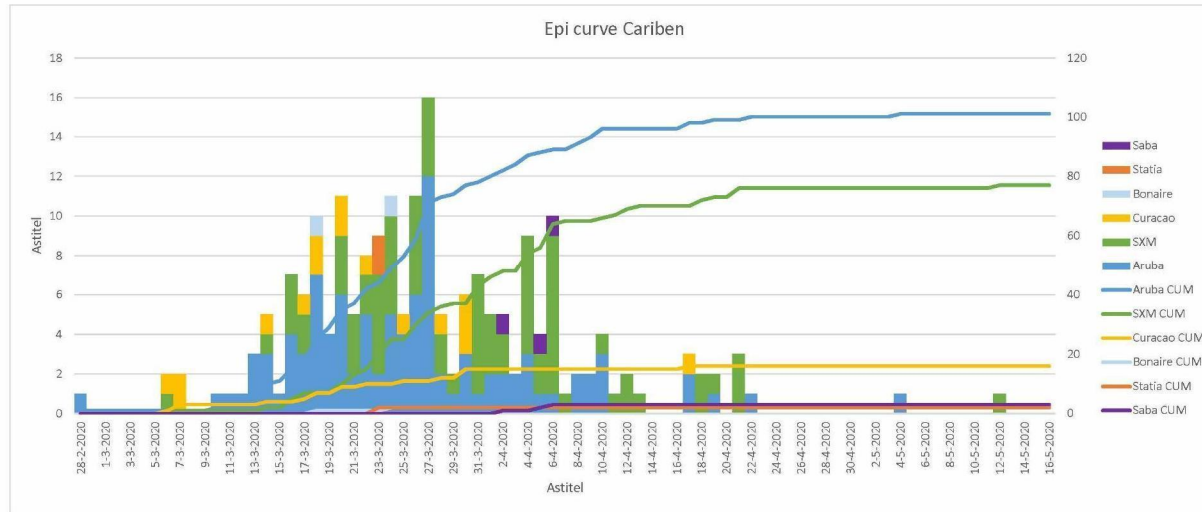


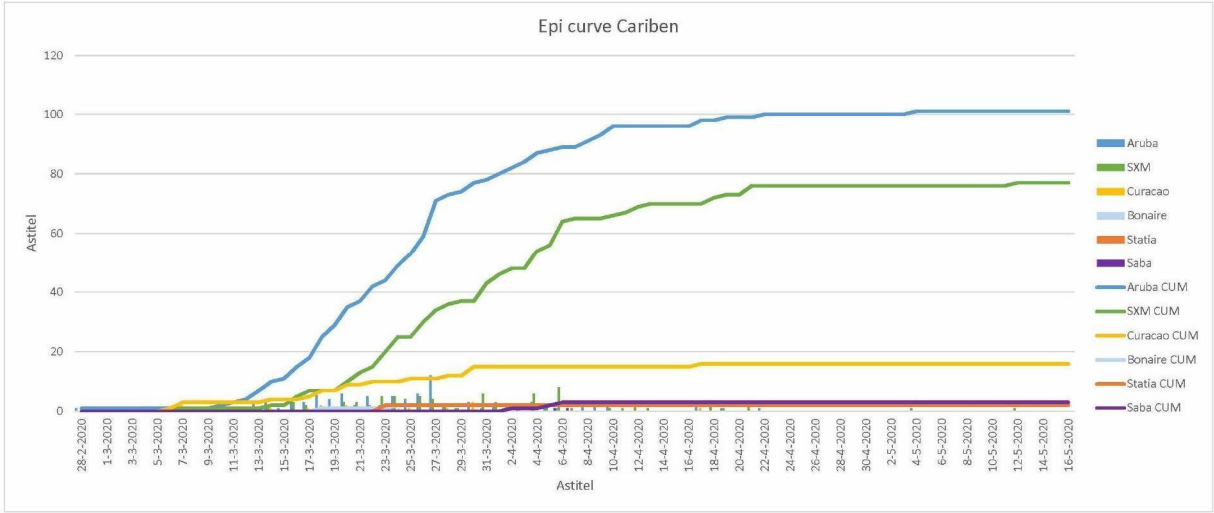
Epi curve	Aruba	Aruba CUM	Curacao	Curacao CUM	SXM	SXM CUM	Bonaire	Bonaire CUM	Statia	Statia CUM	Saba	Saba CUM
28-2-2020	1	1	0	0	0	0	0	0	0	0	0	0
29-2-2020	0	1	0	0	0	0	0	0	0	0	0	0
1-3-2020	0	1	0	0	0	0	0	0	0	0	0	0
2-3-2020	0	1	0	0	0	0	0	0	0	0	0	0
3-3-2020	0	1	0	0	0	0	0	0	0	0	0	0
4-3-2020	0	1	0	0	0	0	0	0	0	0	0	0
5-3-2020	0	1	0	0	0	0	0	0	0	0	0	0
6-3-2020	0	1	1	1	1	1	1	0	0	0	0	0
7-3-2020	0	1	2	3	3	3	2	0	0	0	0	0
8-3-2020	0	1	0	3	3	4	3	0	0	0	0	0
9-3-2020	0	1	0	3	3	5	4	0	0	0	0	0
10-3-2020	1	2	0	3	3	6	5	0	0	0	0	0
11-3-2020	1	3	0	3	3	7	6	0	0	0	0	0
12-3-2020	1	4	0	3	3	8	7	0	0	0	0	0
13-3-2020	3	7	0	3	3	9	8	0	0	0	0	0
14-3-2020	3	10	1	4	4	10	9	0	0	0	0	0
15-3-2020	1	11	0	4	4	11	10	0	0	0	0	0
16-3-2020	4	15	0	4	4	12	11	0	0	0	0	0
17-3-2020	3	18	1	5	5	13	12	0	0	0	0	0
18-3-2020	7	25	2	7	7	14	13	1	1	0	0	0
19-3-2020	4	29	0	7	7	15	14	0	1	0	0	0
20-3-2020	6	35	2	9	9	16	15	0	1	0	0	0
21-3-2020	2	37	0	9	9	17	16	0	1	0	0	0
22-3-2020	5	42	1	10	10	18	17	0	1	0	0	0
23-3-2020	2	44	0	10	10	19	18	0	1	2	2	0
24-3-2020	5	49	0	10	10	20	19	1	2	0	2	0
25-3-2020	4	53	1	11	11	21	20	0	2	0	2	0
26-3-2020	6	59	0	11	11	22	21	0	2	0	2	0
27-3-2020	12	71	0	11	11	23	22	0	2	0	2	0
28-3-2020	2	73	1	12	12	24	23	0	2	0	2	0
29-3-2020	1	74	0	12	12	25	24	0	2	0	2	0
30-3-2020	3	77	3	15	15	26	25	0	2	0	2	0
31-3-2020	1	78	0	15	15	27	26	0	2	0	2	0
1-4-2020	2	80	0	15	15	28	27	0	2	0	2	0
2-4-2020	2	82	0	15	15	29	28	0	2	0	2	1
3-4-2020	2	84	0	15	15	30	29	0	2	0	2	0
4-4-2020	3	87	0	15	15	31	30	0	2	0	2	0
5-4-2020	1	88	0	15	15	32	31	0	2	0	2	1
6-4-2020	1	89	0	15	15	33	32	0	2	0	2	1
7-4-2020	0	89	0	15	15	34	33	0	2	0	2	0
8-4-2020	2	91	0	15	15	35	34	0	2	0	2	0



9-4-2020	2	93	0	15	0	65	0	2	0	2	0	3
10-4-2020	3	96	0	15	1	66	0	2	0	2	0	3
11-4-2020	0	96	0	15	1	67	0	2	0	2	0	3
12-4-2020	0	96	0	15	2	69	0	2	0	2	0	3
13-4-2020	0	96	0	15	1	70	0	2	0	2	0	3
14-4-2020	0	96	0	15	0	70	0	2	0	2	0	3
15-4-2020	0	96	0	15	0	70	0	2	0	2	0	3
16-4-2020	0	96	0	15	0	70	0	2	0	2	0	3
17-4-2020	2	98	1	16	0	70	0	2	0	2	0	3
18-4-2020	0	98	0	16	2	72	0	2	0	2	0	3
19-4-2020	1	99	0	16	1	73	0	2	0	2	0	3
20-4-2020	0	99	0	16	0	73	0	2	0	2	0	3
21-4-2020	0	99	0	16	3	76	0	2	0	2	0	3
22-4-2020	1	100	0	16	0	76	0	2	0	2	0	3
23-4-2020	0	100	0	16	0	76	0	2	0	2	0	3
24-4-2020	0	100	0	16	0	76	0	2	0	2	0	3
25-4-2020	0	100	0	16	0	76	0	2	0	2	0	3
26-4-2020	0	100	0	16	0	76	0	2	0	2	0	3
27-4-2020	0	100	0	16	0	76	0	2	0	2	0	3
28-4-2020	0	100	0	16	0	76	0	2	0	2	0	3
29-4-2020	0	100	0	16	0	76	0	2	0	2	0	3
30-4-2020	0	100	0	16	0	76	0	2	0	2	0	3
1-5-2020	0	100	0	16	0	76	0	2	0	2	0	3
2-5-2020	0	100	0	16	0	76	0	2	0	2	0	3
3-5-2020	0	100	0	16	0	76	0	2	0	2	0	3
4-5-2020	1	101	0	16	0	76	0	2	0	2	0	3
5-5-2020	0	101	0	16	0	76	0	2	0	2	0	3
6-5-2020	0	101	0	16	0	76	0	2	0	2	0	3
7-5-2020	0	101	0	16	0	76	0	2	0	2	0	3
8-5-2020	0	101	0	16	0	76	0	2	0	2	0	3
9-5-2020	0	101	0	16	0	76	0	2	0	2	0	3
10-5-2020	0	101	0	16	0	76	0	2	0	2	0	3
11-5-2020	0	101	0	16	0	76	0	2	0	2	0	3
12-5-2020	0	101	0	16	1	77	0	2	0	2	0	3
13-5-2020	0	101	0	16	0	77	0	2	0	2	0	3
14-5-2020	0	101	0	16	0	77	0	2	0	2	0	3
15-5-2020	0	101	0	16	0	77	0	2	0	2	0	3
16-5-2020	0	101	0	16	0	77	0	2	0	2	0	3
17-5-2020	0	101	0	16	0	77	0	2	0	2	0	3
18-5-2020	0	101	0	16	0	77	0	2	0	2	0	3
19-5-2020	0	101	2	18	0	77	0	2	0	2	0	3
20-5-2020	0	101	0	18	0	77	0	2	0	2	0	3







		Bonaire	Statia	Saba	Curacao	Aruba	SXM	TOTAL
13-3-2020	bevestigd	0	0	0	3	2	0	5
	actieve casussen	0	0	0	3	2	0	5
14-3-2020	bevestigd	0	0	0	3	2	0	5
	actieve casussen	0	0	0	3	2	0	5
15-3-2020	bevestigd	0	0	0	3	2	0	5
	actieve casussen	0	0	0	3	2	0	5
16-3-2020	bevestigd	0	0	0	3	3	0	6
	actieve casussen	0	0	0	3	3	0	6
17-3-2020	bevestigd	0	0	0	3	4	1	8
	actieve casussen	0	0	0	3	3	1	7
18-3-2020	bevestigd	0	0	0	3	5	1	9
	hersteld	0	0	0	0	1	0	1
	overleden	0	0	0	1	0	0	1
	actieve casussen	0	0	0	2	4	1	7
19-3-2020	bevestigd	0	0	0	3	5	1	9
	hersteld	0	0	0	0	1	0	1
	overleden	0	0	0	1	0	0	1
	actieve casussen	0	0	0	2	4	1	7
20-3-2020	bevestigd	0	0	0	3	7	1	11
	personen getest	0	0	0				0
	uitslag in afwachting	1	0	0			13	14
	hersteld	0	0	0	0	1	0	1
	overleden	0	0	0	1	0	0	1
	actieve casussen	0	0	0	2	6	1	9
	in contact monitoring	0	0	0	9		4	13
	andere in quarantaine	250	56	9	453			768
21-3-2020	bevestigd	0	0	0	4	7	1	12
	personen getest	0	0	0		154		154
	uitslag in afwachting	1	0	0	4	0	13	18
	hersteld	0	0	0	1	1	0	2
	overleden	0	0	0	1	0	0	1
	actieve casussen	0	0	0	2	6	1	9
	in contact monitoring	0	0	0	13	65	18	96
	andere in quarantaine	250	73	22	828	583		1756
22-3-2020	bevestigd	0	0	0	4	9	2	15
	personen getest	0	0	0		197	12	209
	uitslag in afwachting	1	0	0			1	2
	hersteld	0	0	0	1	1	0	2
	overleden	0	0	0	1	0	0	1
	actieve casussen	0	0	0	2	8	2	12
	in contact monitoring	0	0	0	15	65		80
	andere in quarantaine	250	75	28	830	583		1766
23-3-2020	bevestigd	0	0	0	6	12	2	20
	personen getest	1	0	0	114	213	14	342
	uitslag in afwachting	1	7	0			8	16
	hersteld	0	0	0	2	1	0	3
	overleden	0	0	0	1	0	0	1
	actieve casussen	0	0	0	3	11	2	16
	in contact monitoring	0	0	0	15	65		80
	andere in quarantaine	?	67	35	830	583	322	1837
24-3-2020	bevestigd	0	0	0	6	16	3	25
	tests uitgevoerd	7	7		98	267		379
	hersteld	0	0	0	2	1	1	4
	overleden	0	0	0	1	0	0	1
	actieve casussen	0	0	0	3	15	2	20

	uitslag in afwachting	3	0	0			8	11
	in contact monitoring	0	0	0	15	130	57	202
	andere in quarantaine	165	67	35	1345	756	322	2690
25-3-2020	bevestigd	0	0	0	7	21	3	31
	personen getest	10	7	0	352	294	27	690
	hersteld	0	0	0	2	1	1	4
	overleden	0	0	0	1	0	0	1
	actieve casussen	0	0	0	4	20	2	26
	uitslag in afwachting	1	0	1		61	5	68
	in contact monitoring	0	0	0	18	130	77	225
	andere in quarantaine	165	67	36	1365	745	378	2756
26-3-2020	bevestigd	0	0	0	8	32	3	43
	personen getest	10	7	1	352		22	
	uitslag in afwachting	5	0	1	6		11	23
	hersteld	0	0	0	2	1	1	4
	overleden	0	0	0	1		0	1
	actieve casussen	0	0	0	5	31	2	38
	in contact monitoring	0	0	0	26		10	36
	andere in quarantaine		67	36	1456		455	2014
27-3-2020	bevestigd	0	0	0	9	44	3	56
	personen getest	12	7			358	33	410
	uitslag in afwachting	4	3	2	6		11	26
	hersteld				2		1	3
	overleden				1		0	1
	actieve casussen	0	0	0	6	44	2	52
	in contact monitoring				26	107		133
	andere in quarantaine		75	36	1456	836	402	2805
28-3-2020	bevestigd	0	0	0	10	48	6	64
	personen getest	16	10	1		559	41	627
	uitslag in afwachting	0	3	1			16	20
	hersteld				2		1	3
	overleden				1		0	1
	actieve casussen	0	0	0	7	48	5	60
	in contact monitoring			36	34	107		177
	andere in quarantaine		78		1471	847	421	2817
29-3-2020	bevestigd	0	0	0	11	50	6	67
	personen getest	16		1				17
	uitslag in afwachting	5	0	1				6
	hersteld	0	0	0	2		1	3
	overleden	0	0	0	1	0	0	1
	actieve casussen	0	0	0	8	50	5	63
	in contact monitoring					127		127
	andere in quarantaine		81			847		928
30-3-2020	bevestigd	0	0	0	11	55	6	72
	personen getest	16	7	1		672		696
	hersteld	0	0	0	3	1	2	6
	actieve casussen	0	0	0	7	54	4	65
	overleden	0	0	0	1	0	0	1
	uitslag in afwachting	5	3	1				9
	in contact monitoring					127		127
	andere in quarantaine		81			847		928
31-3-2020	bevestigd	0	2	0	11	59	16	88
	personen getest	20	10	2	145	720		897
	hersteld	0	0	0	3	1	1	5
	actieve casussen	0	2	0	7	58	14	81
	overleden	0	0	0	1	0	1	2

	uitslag in afwachting	1	0	0			1
	in contact monitoring	0		0	31	193	224
	andere in quarantaine	161	76	32	1581	847	2697
1-4-2020	bevestigd	0	2	0	11	60	18
	personen getest	20	10	16	172	720	64
	% positieve personen getest	0%	20%	0%	6%	8%	28%
	hersteld	0	0	0	3	2	1
	actieve casussen	0	2	0	7	58	15
	overleden	0	0	0	1	0	2
	uitslag in afwachting	1	0	14			7
	in contact monitoring	0		0	37		37
	in isolatie		2	2	5		104
	andere in quarantaine		72	32	1062		259
2-4-2020	bevestigd	0	2	0	11	62	23
	personen getest	20	10	16	195	806	82
	negatief getest	18	8	2	184	743	41
	uitslag in afwachting	2	0	14		1	18
	% positieve personen getest	0%	20%	0%	6%	8%	28%
	hersteld	0	0	0	3	1	2
	actieve casussen	0	2	0	7	61	16
	overleden	0	0	0	1	0	5
	in contact monitoring			0	44		44
	in isolatie		2	2	5		123
	in quarantaine	151	23	32	800	1235	273
3-4-2020	bevestigd	0	2	0	11	62	23
	personen getest	20	16	18	208	837	82
	negatief getest	18	10	5		774	41
	uitslag in afwachting	2	4	13		1	18
	% positieve tests	0%	13%	0%	5%	7%	28%
	hersteld	0	0	0	5	1	4
	actieve casussen	0	2	0	5	61	14
	overleden	0	0	0	1	0	5
	in contact monitoring			0	38		38
	in isolatie		2		4		123
	in quarantaine	151	24	29	455	562	273
4-4-2020	bevestigd	0	2	0	11	64	23
	personen getest	23	16	18	213	863	82
	negatief getest	23	10	5		798	41
	uitslag in afwachting	3	4	13		0	18
	% positieve personen getest	0%	13%	0%	5%	7%	28%
	hersteld	0	0	0	5	1	2
	actieve casussen	0	2	0	5	63	16
	overleden	0	0	0	1	0	5
	in contact monitoring			0	39		39
	in isolatie		2		4		123
	in quarantaine	111	9	29	331	381	273
5-4-2020	bevestigd	0	2	0	13	64	37
	personen getest	26	16	18	208	869	105
	negatief getest	26	10	17	195	805	60
	uitslag in afwachting	0	4	1	0	0	8
	% positieve personen getest	0%	13%	0%	6%	7%	35%
	hersteld	0	0	0	5	1	1
	actieve casussen	0	2	0	7	63	29
	overleden	0	0	0	1	0	7
	in contact monitoring				32		32
	in isolatie		2		6		168

	in quarantaine	111	7	7	159	381	273	938
6-4-2020	bevestigd	0	2	0	13	71	40	126
	personen getest	27	16	18	208	910	112	1291
	negatief getest	26	10	18	195	838	62	1149
	uitslag in afwachting	1	4	0	0	1	10	16
	% positieve personen getest	0%	13%	0%	6%	8%	36%	10%
	hersteld	0	0	0	5	1	1	7
	actieve casussen	0	2	0	7	70	31	110
	overleden	0	0	0	1	0	8	9
	in contact monitoring							0
	in isolatie	0	2	0	6		196	204
	in quarantaine	71	7	7	159	402	114	760
7-4-2020	bevestigd	0	2	0	14	74	40	130
	personen getested	30	16	18	217	954	112	1347
	negative tests	27	10	18	203	878	62	1198
	uitslag in afwachting	3	4	0	0	2	10	19
	% positieve personen getest	0%	13%	0%	6%	8%	36%	10%
	hersteld	0	0	0	7	14	1	22
	actieve casussen	0	2	0	6	60	31	99
	overleden	0	0	0	1	0	8	9
	in contact monitoring				32			32
	in isolatie		2		5		200	207
	in quarantaine	68	7	3	120	395	117	710
8-4-2020	bevestigd	0	2	0	14	77	43	136
	personen getest	30	16	18	217	990	129	1400
	negatief getest	27	12	18	203	910	67	1237
	uitslag in afwachting	3	2	0	0	0	19	24
	% positieve personen getest	0%	14%	0%	6%	8%	39%	10%
	hersteld	0	0	0	7	14	3	24
	actieve casussen	0	2	0	6	63	32	103
	overleden	0	0	0	1	0	8	9
	in contact monitoring				32			32
	in isolatie		2		5		200	207
	in quarantaine	68	14	3	120	349	117	671
9-4-2020	bevestigd	0	2	0	14	82	50	148
	personen getested	34	16	18	230	990	132	1420
	negatief getest	30	12	18	216	910	67	1253
	uitslag in afwachting	4	0	0	0	3	1	8
	% positieve personen getest	0%	13%	0%	6%	8%	38%	10%
	hersteld	0	0	0	7	20	5	32
	actieve casussen	0	2	0	6	62	36	106
	nog opgenomen in zkh	0	0		1		2	3
	overleden	0	0	0	1	0	9	10
	in contact monitoring	0			28			28
	in isolatie		2		5		203	210
	in quarantaine	55	14	3	47	349	133	601
10-4-2020	bevestigd	0	2	0	14	86	50	152
	personen getest	38	16	18	237	1058	134	1501
	negatief getest	37	12	18	223	972	82	1344
	uitslag in afwachting	1	0	0	0	0	1	2
	% positieve personen getest	0%	13%	0%	6%	8%	38%	10%
	hersteld	0	0	0	8	27	5	40
	actieve casussen	0	2	0	5	59	36	102
	nog opgenomen in zkh	0	0		1		1	2
	overleden	0	0	0	1	0	9	10
	in contact monitoring	0			27			27

	in isolatie		2		4		202	208
	in quarantaine	50	16	3	51	302	133	555
11-4-2020	bevestigd	0	2	1	14	92	50	159
	personen getest	38	16	21	237	1118	134	1564
	negatief getest	37	12	18	223	1026	82	1398
	uitslag in afwachting	1	0	3	0	0	4	8
	% positieve personen getest	0%	13%	6%	6%	8%	38%	10%
	hersteld	0	0	0	8	29	9	46
	actieve casussen	0	2	1	5	63	32	103
	nog opgenomen in zkh	0	0		1		4	5
	overleden	0	0	0	1	0	9	10
	in contact monitoring	0			22			22
	in isolatie		2		4		194	200
	in quarantaine	50	14	17	11	109	136	337
12-4-2020	bevestigd	0	2	1	14	92	50	159
	personen getest	38	16	21	239	1145	134	1593
	negatief getest	37	12	18	225	1053	82	1427
	uitslag in afwachting	1	0	3	0	0	4	8
	% positieve personen getest	0%	13%	6%	6%	8%	38%	10%
	hersteld	0	0	0	10	32	9	51
	actieve casussen	0	2	1	3	60	32	98
	nog opgenomen in zkh	0	0		1		4	5
	overleden	0	0	0	1	0	9	10
	in contact monitoring	0			19			19
	in isolatie		2		2		194	198
	in quarantaine	50	14	17	11	103	136	331
13-4-2020	bevestigd	0	2	2	14	92	52	162
	personen getest	39	16	22	239	1147	145	1608
	negatief getest	37	12	18	225	1055	91	1438
	uitslag in afwachting	2	0	2	0	0	1	5
	% positieve personen getest	0%	13%	10%	6%	8%	36%	10%
	hersteld	0	0	0	10	32	9	51
	actieve casussen	0	2	2	3	60	34	101
	nog opgenomen in zkh	0	0	0	1		4	5
	overleden	0	0	0	1	0	9	10
	in contact monitoring	0			16			16
	in isolatie		2		2		194	198
	in quarantaine	13	11	67	15	103	136	345
14-4-2020	bevestigd	0	2	2	14	92	52	162
	personen getest	39	16	22	241	1154	157	1629
	negatief getest	37	14	18	227	1062	91	1449
	uitslag in afwachting	2	0	2	0	0	13	17
	% positieve personen getest	0%	13%	10%	6%	8%	36%	10%
	hersteld	0	0	0	10	32	15	57
	actieve casussen	0	2	2	3	60	28	95
	nog opgenomen in zkh	0	0	0	1	5	3	9
	overleden	0	0	0	1	0	9	10
	in contact monitoring	0			16			16
	in isolatie		2		2		210	214
	in quarantaine	13	12	67	15	114	135	356
15-4-2020	bevestigd	0	2	2	14	93	57	168
	personen getest	56	16	22	249	1198	163	1704
	negatief getest	39	12	18	235	1105	103	1512
	uitslag in afwachting	17	3	2	0	0	2	24
	% positieve personen getest	0%	15%	10%	6%	8%	35%	10%
	hersteld	0	0	0	10	39	15	64

	actieve casussen	0	2	2	3	52	33	92
	nog opgenomen in zkh	0	0	0	1	3	6	10
	overleden	0	0	0	1	2	9	12
	in contact monitoring	0			20			20
	in isolatie		2		2		144	148
	in quarantaine	23	11	67	15	91	99	306
16-4-2020	bevestigd	0	2	2	14	95	63	176
	personen getest	90	16	44	269	1237	163	1819
	negatief getest	54	13	22	255	1142	103	1589
	uitslag in afwachting	35	0	20	0	0	2	57
	% positieve personen getest	0%	13%	8%	5%	8%	39%	10%
	hersteld	0	0	0	10	39	18	67
	actieve casussen	0	2	2	3	54	36	97
	nog opgenomen in zkh	0	0	0	1	3	7	11
	overleden	0	0	0	1	2	9	12
	in contact monitoring	0			18			18
	in isolatie		2		2		84	88
	in quarantaine	27	11	69	12	90	95	304
17-4-2020	bevestigd	0	2	2	14	96	64	178
	personen getest	135	16	44	269	1298	202	1964
	negatief getest	88	13	22	255	1202	121	1701
	uitslag in afwachting	46	0	20	0	0	16	82
	inconclusive uitslag							1
	% positieve personen getest	0%	13%	8%	5%	7%	34%	9%
	hersteld	0	0	0	10	43	19	72
	actieve casussen	0	2	2	3	51	35	93
	nog opgenomen in zkh	0	0	0	1	3	8	12
	overleden	0	0	0	1	2	10	13
	in contact monitoring	0			18			18
	in isolatie		2		2		87	91
	in quarantaine	27	11	69	12	106	98	323
18-4-2020	bevestigd	0	2	2	14	96	64	178
	personen getest	140	16	44	286	1358	202	2046
	totaal aantal testen		19			1644		
	negatief getest	137	13	22	271	1262	121	1826
	uitslag in afwachting	2	2	20	0	0	16	40
	inconclusive uitslag	1			1		1	3
	% positieve personen getest	0%	14%	8%	5%	7%	34%	9%
	hersteld	0	0	0	11	44	19	74
	actieve casussen	0	2	2	2	50	35	91
	nog opgenomen in zkh	0	0	0	1	3	8	12
	overleden	0	0	0	1	2	10	13
	in contact monitoring	0			20			20
	in isolatie		2		1		87	90
	in quarantaine	78	15	69	12	104	98	376
19-4-2020	bevestigd	1	2	2	14	97	68	184
	personen getest	140	16	44	291	1442	225	2158
	totaal aantal testen		19			1744		
	negatief getest	137	13	22	275	1345	138	1930
	uitslag in afwachting	2	2	20	0	0	19	43
	inconclusive uitslag	1			2		1	4
	% positieve personen getest	1%	14%	8%	5%	7%	33%	9%
	hersteld	0	0	0	11	49	19	79
	actieve casussen	1	2	2	2	46	39	92
	nog opgenomen in zkh	0	0	0	1	4	6	11
	overleden	0	0	0	1	2	10	13

	in contact monitoring	0			19		19
	in isolatie		2		1	87	90
	in quarantaine	78	15	69	9	104	98
20-4-2020	bevestigd	2	2	2	14	97	68
	personen getest	140	16	44	291	1445	244
	totaal aantal testen		21			1744	
	negatief getest	137	14	22	275	1348	141
	uitslag in afwachting	2	1	20	0	0	39
	inconclusive uitslag	1			2		1
	% positieve personen getest	1%	13%	8%	5%	7%	33%
	hersteld	0	0	0	11	51	19
	actieve casussen	2	2	2	2	44	37
	nog opgenomen in zkh	0	0	0	1	4	7
	overleden	0	0	0	1	2	12
	in contact monitoring	0			19		19
	in isolatie		2		1		87
	in quarantaine	78	15	69	19	83	98
21-4-2020	bevestigd	2	2	2	14	97	71
	personen getest	186	16	44	292	1445	258
	totaal aantal testen		21			1744	
	negatief getest	184	14	22	276	1348	141
	uitslag in afwachting	0	1	20	0	0	45
	inconclusive uitslag	0			2		1
	% positieve personen getest	1%	13%	8%	5%	7%	33%
	hersteld	0	0	0	11	51	22
	actieve casussen	2	2	2	2	44	37
	nog opgenomen in zkh	0	0	0	1	4	7
	overleden	0	0	0	1	2	12
	in contact monitoring	0			20		20
	in isolatie		2		1		95
	in quarantaine	84	15	69	17	65	130
22-4-2020	bevestigd	2	2	2	14	100	73
	personen getest	186	16	44	302	1504	266
	totaal aantal testen		22				
	negatief getest	184	15	22	286	1404	169
	uitslag in afwachting	0	2	20	0	0	23
	inconclusive uitslag	0			2		1
	% positieve personen getest	1%	14%	8%	5%	7%	30%
	hersteld	0	0	0	11	68	22
	actieve casussen	2	2	2	2	30	38
	nog opgenomen in zkh	0	0	0	1	4	8
	overleden	0	0	0	1	2	13
	in contact monitoring	0			22		22
	in isolatie		2		1		95
	in quarantaine	84	14	69	22	65	130
23-4-2020	bevestigd	2	2	2	16	100	73
	personen getest	231	16	70	302	1535	266
	totaal aantal testen		22	76			
	negatief getest	229	15	35	286	1435	169
	uitslag in afwachting	0	2	39	0	0	23
	inconclusive uitslag	0			0		1
	% positieve personen getest	1%	14%	6%	5%	7%	30%
	hersteld	1	0	0	11	69	22
	actieve casussen	1	2	2	4	29	38
	nog opgenomen in zkh	0	0	0	1	4	6
	overleden	0	0	0	1	2	13

	in contact monitoring	19			22		41
	in isolatie		2		1	95	98
	in quarantaine	82	6	62	22	65	130
24-4-2020	bevestigd	2	2	2	16	100	73
	personen getest	231	16	70	315	1535	266
	totaal aantal testen		22	76			
	negatief getest	229	15	35	299	1435	169
	uitslag in afwachting	0	2	39	0	0	23
	inconclusive uitslag	0			0		1
	% positieve personen getest	1%	14%	6%	5%	7%	30%
	hersteld	1	0	0	12	69	22
	actieve casussen	1	2	2	3	29	37
	nog opgenomen in zkh	0	0	0	2	4	6
	overleden	0	0	0	1	2	14
	in contact monitoring	19			15		34
	in isolatie		2		1	95	98
	in quarantaine	82	6	62	110	65	130
25-4-2020	bevestigd	2	2	2	16	100	74
	personen getest	231	16	70	315	1535	295
	totaal aantal testen		22	76			
	negatief getest	229	15	35	299	1435	211
	uitslag in afwachting	0	2	39	0	0	9
	inconclusive uitslag	0			0		1
	% positieve personen getest	1%	14%	6%	5%	7%	26%
	hersteld	1	0	0	12	69	33
	actieve casussen	1	2	2	3	29	27
	nog opgenomen in zkh	0	0	0	2	4	7
	overleden	0	0	0	1	2	14
	in contact monitoring	19			15		34
	in isolatie		2		1	103	106
	in quarantaine	82	6	62	110	65	127
26-4-2020	bevestigd	2	2	2	16	100	74
	personen getest	231	16	70	315	1622	295
	totaal aantal testen		22	76		1994	
	negatief getest	229	17	35	299	1522	211
	uitslag in afwachting	0	0	39	0	0	9
	inconclusive uitslag	0			0		1
	% positieve personen getest	1%	13%	6%	5%	6%	26%
	hersteld	1	1	0	12	73	33
	actieve casussen	1	1	2	3	25	27
	nog opgenomen in zkh	0	0	0	2	4	7
	overleden	0	0	0	1	2	14
	in contact monitoring	19			15		34
	in isolatie		1		1	103	105
	in quarantaine	74	10	62	110	58	127
27-4-2020	bevestigd	2	2	2	16	100	75
	personen getest	231	16	80	315	1626	302
	totaal aantal testen		22			2000	
	negatief getest	229	17	76	299	1526	220
	uitslag in afwachting	0	0	2	0	0	6
	inconclusive uitslag	0			0		1
	% positieve personen getest	1%	13%	3%	5%	6%	25%
	hersteld	1	1	0	12	73	33
	actieve casussen	1	1	2	3	25	28
	nog opgenomen in zkh	0	0	0	2	4	7
	overleden	0	0	0	1	2	14

	in contact monitoring	19			15		34
	in isolatie		1		1	137	139
	in quarantaine	74	10	14	110	37	98
28-4-2020	bevestigd	2	2	2	16	100	75
	personen getest	231	16	80	328	1649	302
	totaal aantal testen		22			2000	
	negatief getest	229	17	76	312	1549	220
	uitslag in afwachting	0	0	2	0	0	6
	inconclusive uitslag	0			0		1
	% positieve personen getest	1%	13%	3%	5%	6%	25%
	hersteld	1	1	0	13	73	33
	actieve casussen	1	1	2	2	25	28
	nog opgenomen in zkh	0	0	0	1	4	7
	overleden	0	0	0	1	2	14
	in contact monitoring	19			14		33
	in isolatie		1		1		137
	in quarantaine	74	10	14	23	37	98
29-4-2020	bevestigd	2	2	2	16	100	76
	personen getest	231	17	78	343	1663	310
	totaal aantal testen		22	85		2024	
	negatief getest	229	17	76	327	1563	231
	uitslag in afwachting	0	2	7	0	0	2
	inconclusive uitslag	0			0		1
	% positieve personen getest	1%	13%	3%	5%	6%	25%
	hersteld	1	1	0	13	73	44
	actieve casussen	1	1	2	2	25	18
	nog opgenomen in zkh	0	0	0	1	4	8
	overleden	0	0	0	1	2	14
	in contact monitoring	19			13		32
	in isolatie		1		1		104
	in quarantaine	74	13	16	24	27	145
30-4-2020	bevestigd	2	2	2	16	100	76
	personen getest	249	17	78	351	1691	329
	totaal aantal testen		22	85			
	negatief getest	247	17	76	335	1591	251
	uitslag in afwachting	0	1	7	0	0	1
	inconclusive uitslag	0			0		1
	% positieve personen getest	1%	13%	3%	5%	6%	23%
	hersteld	1	1	0	13	79	44
	actieve casussen	1	1	2	2	19	18
	nog opgenomen in zkh	0	0	0	1	3	7
	overleden	0	0	0	1	2	14
	in contact monitoring	19			13		32
	in isolatie	1	1		1		104
	in quarantaine	73	13	16	24	27	145
1-5-2020	bevestigd	2	2	2	16	100	76
	personen getest	249	17	78	362	1721	329
	totaal aantal testen		22	87			
	negatief getest	247	18	79	346	1621	251
	uitslag in afwachting	0	1	4	0	0	1
	inconclusive uitslag	0			0		1
	% positieve personen getest	1%	13%	2%	4%	6%	23%
	hersteld	1	1	0	13	81	44
	actieve casussen	1	1	2	2	17	18
	nog opgenomen in zkh	0	0	0	1	3	7
	overleden	0	0	0	1	2	14

	In contact monitoring	19			16		35
	in isolatie	1	1		1	104	107
	in quarantaine	73	17	22	50	31	145
2-5-2020	bevestigd	2	2	2	16	100	76
	personen getest	249	17		368	1731	329
	totaal aantal testen		22	87			2579
	negatief getest	247	19	79	352	1631	251
	uitslag in afwachting	0	1	4	0	0	1
	inconclusive uitslag	0			0		1
	% positieve personen getest	1%	13%	2%	4%	6%	23%
	hersteld	1	1	0	13	81	44
	actieve casussen	1	1	2	2	17	18
	nog opgenomen in zkh	0	0	0	1	3	7
	overleden	0	0	0	1	2	14
	in contact monitoring	19			17		36
	in isolatie	1	1		1		104
	in quarantaine	73	16	22	51	28	145
3-5-2020	bevestigd	2	2	2	16	100	76
	personen getest	249	17		369	1756	332
	totaal aantal testen		22	87		2159	2723
	negatief getest	247	19	79	353	1656	254
	uitslag in afwachting	0	1	4	0	0	1
	inconclusive uitslag	0			0		1
	% positieve personen getest	1%	13%	2%	4%	6%	23%
	hersteld	1	1	0	13	81	44
	actieve casussen	1	1	2	2	17	18
	nog opgenomen in zkh	0	0	0	1	3	7
	overleden	0	0	0	1	2	14
	in contact monitoring	19			15		34
	in isolatie	1	1		1		104
	in quarantaine	73	16	22	43	28	145
4-5-2020	bevestigd	2	2	2	16	100	76
	personen getest	257	17		373	1756	359
	totaal aantal testen		22	87		2159	2762
	negatief getest	255	19	79	357	1656	277
	uitslag in afwachting	0	1	4	0	0	5
	inconclusive uitslag	0			0		1
	% positieve personen getest	1%	13%	2%	4%	6%	21%
	hersteld	1	1	0	13	81	44
	actieve casussen	1	1	2	2	17	18
	nog opgenomen in zkh	0	0	0	1	3	5
	overleden	0	0	0	1	2	14
	in contact monitoring	0			15		15
	in isolatie	1	1		1		46
	in quarantaine	52	11	22	47	28	76
5-5-2020	bevestigd	2	2	2	16	101	76
	personen getest	249	17	87	374	1780	365
	totaal aantal testen		22	87		2217	2872
	negatief getest	247	19	79	358	1679	284
	uitslag in afwachting	0	0	4	0	0	4
	inconclusive uitslag	0			0		1
	% positieve personen getest	1%	12%	2%	4%	6%	21%
	hersteld	1	2	0	13	82	44
	actieve casussen	1	0	2	2	17	18
	nog opgenomen in zkh	0	0	0	1	2	5
	overleden	0	0	0	1	2	14

	in contact monitoring	19			15		34
	in isolatie	1	0		1	46	48
	in quarantaine	73	11	22	62	28	76
6-5-2020	bevestigd	2	2	2	16	101	76
	personen getest	249	17	96	374	1798	370
	totaal aantal testen		22			2217	
	negatief getest	247	19	82	358	1697	290
	uitslag in afwachting	0	0	5	0	0	3
	inconclusive uitslag	0			0		1
	% positieve personen getest	1%	12%	2%	4%	6%	21%
	hersteld	1	2	1	13	89	44
	actieve casussen	1	0	1	2	10	18
	nog opgenomen in zkh	0	0	0	1	2	5
	overleden	0	0	0	1	2	14
	in contact monitoring	19			15		34
	in isolatie	1	0		1		20
	in quarantaine	73	14	21	62	57	76
7-5-2020	bevestigd	2	2	2	16	101	76
	personen getest	273	17	96	389	1817	370
	totaal aantal testen		22			2263	
	negatief getest	271	19	82	373	1716	290
	uitslag in afwachting	0	0	5	0	0	3
	inconclusive uitslag	0			0		1
	% positieve personen getest	1%	12%	2%	4%	6%	21%
	hersteld	2	2	1	14	89	46
	actieve casussen	0	0	1	1	9	16
	nog opgenomen in zkh	0	0	0	1	1	5
	overleden	0	0	0	1	3	14
	in contact monitoring				15		15
	in isolatie	0	0				20
	in quarantaine	61	14	21	62	54	76
8-5-2020	bevestigd	2	2	2	16	101	76
	personen getest	273	17	96	396	1843	382
	totaal aantal testen		22				
	negatief getest	271	19	82	380	1742	294
	uitslag in afwachting	0	0	5	0	0	11
	inconclusive uitslag	0			0		1
	% positieve personen getest	1%	12%	2%	4%	5%	20%
	hersteld	2	2	1	14	89	46
	actieve casussen	0	0	1	1	9	15
	nog opgenomen in zkh	0	0	0	1	1	4
	overleden	0	0	0	1	3	15
	in contact monitoring				11		11
	in isolatie	0	0				28
	in quarantaine	61	14	21	62	54	78
9-5-2020	bevestigd	2	2	2	16	101	76
	personen getest	273	17	96	401	1860	382
	totaal aantal testen		22			2306	
	negatief getest	271	19	82	385	1759	294
	uitslag in afwachting	0	0	5	0	0	11
	inconclusive uitslag	0			0		1
	% positieve personen getest	1%	12%	2%	4%	5%	20%
	hersteld	2	2	1	14	89	46
	actieve casussen	0	0	1	1	9	15
	nog opgenomen in zkh	0	0	0	1	1	4
	overleden	0	0	0	1	3	15

	in contact monitoring						11	11
	in isolatie	0	0					28
	in quarantaine	61	10	21	62	54		78
10-5-2020	bevestigd	2	2	2	16	101		76
	personen getest	273	17	96	403	1874		398
	totaal aantal testen		22					
	negatief getest	271	19	82	387	1773		316
	uitslag in afwachting	0	0	5	0	0		5
	inconclusive uitslag	0			0			1
	% positieve personen getest	1%	12%	2%	4%	5%		19%
	hersteld	2	2	1	14	89		46
	actieve casussen	0	0	1	1	9		15
	nog opgenomen in zkh	0	0	0	1	1		4
	overleden	0	0	0	1	3		15
	in contact monitoring				11			11
	in isolatie	0	0					25
	in quarantaine	61	8	21	62	54		76
11-5-2020	bevestigd	2	2	2	16	101		76
	personen getest	273	17	96	403	1879		398
	totaal aantal testen		22			2325		
	negatief getest	271	19	82	387	1778		316
	uitslag in afwachting	0	0	5	0	0		5
	inconclusive uitslag	0			0			1
	% positieve personen getest	1%	12%	2%	4%	5%		19%
	hersteld	2	2	1	14	89		46
	actieve casussen	0	0	1	1	9		15
	nog opgenomen in zkh	0	0	0	1	1		4
	overleden	0	0	0	1	3		15
	in contact monitoring				11			11
	in isolatie	0	0					26
	in quarantaine	61	8	21	62	54		75
12-5-2020	bevestigd	2	2	2	16	101		77
	personen getest	293	17	105	436	1888		404
	totaal aantal testen		22					
	negatief getest	291	19	90	420	1787		326
	uitslag in afwachting	0	0	3	0	0		0
	inconclusive uitslag	0			0			1
	% positieve personen getest	1%	12%	2%	4%	5%		19%
	hersteld	2	2	2	14	89		54
	actieve casussen	0	0	0	1	9		8
	nog opgenomen in zkh	0	0	0	1	1		3
	overleden	0	0	0	1	3		15
	in contact monitoring				9			9
	in isolatie	0	0					12
	in quarantaine	90	8	16	120	54		41
13-5-2020	bevestigd	2	2	2	16	101		77
	personen getest	293	17	105	440	1913		404
	totaal aantal testen		22					
	negatief getest	291	19	90	424	1812		326
	uitslag in afwachting	0	0	3	0	0		0
	inconclusive uitslag	0			0			1
	% positieve personen getest	1%	12%	2%	4%	5%		19%
	hersteld	2	2	2	14	91		54
	actieve casussen	0	0	0	1	7		8
	nog opgenomen in zkh	0	0	0	1	1		3
	overleden	0	0	0	1	3		15

	In contact monitoring					7	7
	in isolatie	0	0				12
	in quarantaine	90	15	16	194	54	41
14-5-2020	bevestigd	2	2	2	16	101	77
	personen getest	293	17	105	448	1937	404
	totaal aantal testen		22			2394	
	negatief getest	291	19	90	432	1836	326
	uitslag in afwachting	0	0	3	0	0	0
	inconclusive uitslag	0			0		1
	% positieve personen getest	1%	12%	2%	4%	5%	19%
	hersteld	2	2	2	14	93	54
	actieve casussen	0	0	0	1	5	8
	nog opgenomen in zkh	0	0	0	1	1	3
	overleden	0	0	0	1	3	15
	in contact monitoring				14		
	in isolatie	0	0				12
	in quarantaine	122	15	16	267	13	41
15-5-2020	bevestigd	2	2	2	16	101	77
	personen getest	293	17	105	448	1950	404
	totaal aantal testen		22				
	negatief getest	291	19	90	432	1849	326
	uitslag in afwachting	0	0	3	0	0	0
	inconclusive uitslag	0			0		1
	% positieve personen getest	1%	12%	2%	4%	5%	19%
	hersteld	2	2	2	14	93	54
	actieve casussen	0	0	0	1	5	8
	nog opgenomen in zkh	0	0	0	1	1	2
	overleden	0	0	0	1	3	15
	in contact monitoring				14		
	in isolatie	0	0				12
	in quarantaine	122	15	16	267	105	41
16-5-2020	bevestigd	2	2	2	16	101	77
	personen getest	293	17	105	459	1970	418
	totaal aantal testen		22			2428	
	negatief getest	291	19	90	443	1869	340
	uitslag in afwachting	0	0	3	0	0	0
	inconclusive uitslag	0			0		1
	% positieve personen getest	1%	12%	2%	3%	5%	18%
	hersteld	2	2	2	14	93	54
	actieve casussen	0	0	0	1	5	8
	nog opgenomen in zkh	0	0	0	1	1	2
	overleden	0	0	0	1	3	15
	in contact monitoring				10		
	in isolatie	0	0				12
	in quarantaine	122	10	16	363	105	43
17-5-2020	bevestigd	2	2	2	16	101	77
	personen getest	293	17	105	459	1985	418
	totaal aantal testen		22				
	negatief getest	291	19	90	443	1884	340
	uitslag in afwachting	0	0	3	0	0	0
	inconclusive uitslag	0			0		1
	% positieve personen getest	1%	12%	2%	3%	5%	18%
	hersteld	2	2	2	14	93	54
	actieve casussen	0	0	0	1	5	8
	nog opgenomen in zkh	0	0	0	1	1	2
	overleden	0	0	0	1	3	15

	in contact monitoring						10	10
	in isolatie	0	0				12	12
	in quarantaine	122	10	16	363	105	43	659
18-5-2020	bevestigd	2	2	2	16	101	77	200
	personen getest	293	17	109	459	2021	418	3317
	totaal aantal testen		22	109				
	negatief getest	291	19	93	443	1920	340	3106
	uitslag in afwachting	0	0	0	0	0	0	0
	inconclusive uitslag	0			0		1	1
	% positieve personen getest	1%	12%	2%	3%	5%	18%	6%
	hersteld	2	2	2	14	93	54	167
	actieve casussen	0	0	0	1	5	8	14
	nog opgenomen in zkh	0	0	0	1	1	1	3
	overleden	0	0	0	1	3	15	19
	in contact monitoring				10			10
	in isolatie	0	0				21	21
	in quarantaine	122	10	5	363	101	42	643
19-5-2020	bevestigd	2	2	2	16	101	77	200
	personen getest	293	17	109	459	2025	418	3321
	totaal aantal testen		22	109				
	negatief getest	291	19	93	443	1924	340	3110
	uitslag in afwachting	0	0	0	0	0	0	0
	inconclusive uitslag	0			0		1	1
	% positieve personen getest	1%	12%	2%	3%	5%	18%	6%
	hersteld	2	2	2	14	93	54	167
	actieve casussen	0	0	0	1	5	8	14
	nog opgenomen in zkh	0	0	0	1	1	1	3
	overleden	0	0	0	1	3	15	19
	in contact monitoring				8			8
	in isolatie	0	0				21	21
	in quarantaine	122	10	5	542	65	42	786
20-5-2020	bevestigd	2	2	2	16	101	77	200
	personen getest	293	17	109	492	2048	437	3396
	totaal aantal testen		22	109				
	negatief getest	291	19	93	476	1947	359	3185
	uitslag in afwachting	0	0	0	0	0	0	0
	inconclusive uitslag	0			0		1	1
	% positieve personen getest	1%	12%	2%	3%	5%	18%	6%
	hersteld	2	2	2	14	95	59	174
	actieve casussen	0	0	0	1	3	3	7
	nog opgenomen in zkh	0	0	0	1	1	1	3
	overleden	0	0	0	1	3	15	19
	in contact monitoring				8			8
	in isolatie	0	0				7	7
	in quarantaine	122	13	5	618	63	22	843
21-5-2020	bevestigd	2	2	2	16	101	77	200
	personen getest	293	17	109	492	2048	437	3396
	totaal aantal testen		22	109				
	negatief getest	291	19	93	476	1947	359	3185
	uitslag in afwachting	0	0	0	0	0	0	0
	inconclusive uitslag	0			0		1	1
	% positieve personen getest	1%	12%	2%	3%	5%	18%	6%
	hersteld	2	2	2	14	95	59	174
	actieve casussen	0	0	0	1	3	3	7
	nog opgenomen in zkh	0	0	0	1	1	1	3
	overleden	0	0	0	1	3	15	19

	In contact monitoring				5		5
	in isolatie	0	0			7	7
	in quarantaine	122	13	5	630	63	855
22-5-2020	bevestigd	2	2	2	16	101	77
	personen getest	293	17	109	492	2048	438
	totaal aantal testen		22	109			
	negatief getest	291	19	93	476	1947	359
	uitslag in afwachting	0	0	0	0	0	1
	inconclusive uitslag	0			0		1
	% positieve personen getest	1%	12%	2%	3%	5%	18%
	hersteld	2	2	2	14	95	59
	actieve casussen	0	0	0	1	3	3
	nog opgenomen in zkh	0	0	0	1	1	1
	overleden	0	0	0	1	3	15
	in contact monitoring				5		5
	in isolatie	0	0				7
	in quarantaine	122	13	5	630	63	854
23-5-2020	bevestigd	2	2	3	17	101	77
	personen getest	293	17	109	492	2063	438
	totaal aantal testen		22	109			
	negatief getest	291	19	93	475	1962	359
	uitslag in afwachting	0	0	0	0	0	1
	inconclusive uitslag	0			0		1
	% positieve personen getest	1%	12%	3%	3%	5%	18%
	hersteld	2	2	3	14	95	59
	actieve casussen	0	0	0	2	3	3
	nog opgenomen in zkh	0	0	0	1	1	1
	overleden	0	0	0	1	3	15
	in contact monitoring				5		5
	in isolatie	0	0		1		7
	in quarantaine	122	15	5	636	35	834
24-5-2020	bevestigd	2	2	3	17	101	77
	personen getest	293	17	109	566	2070	441
	totaal aantal testen		22	109			
	negatief getest	291	19	93	549	1969	358
	uitslag in afwachting	0	0	0	1	0	5
	inconclusive uitslag	0			0		1
	% positieve personen getest	1%	12%	3%	3%	5%	18%
	hersteld	2	2	3	14	95	59
	actieve casussen	0	0	0	2	3	3
	nog opgenomen in zkh	0	0	0	1	1	0
	overleden	0	0	0	1	3	15
	in contact monitoring				6		6
	in isolatie	0	0		1		9
	in quarantaine	122	15	5	635	32	878
25-5-2020	bevestigd	2	2	3	18	101	77
	personen getest	293	17	112	572	2070	441
	totaal aantal testen		22	112		2543	
	negatief getest	291	19	93	554	1969	358
	uitslag in afwachting	0	0	3	0	0	5
	inconclusive uitslag	0			0		1
	% positieve personen getest	1%	12%	3%	3%	5%	18%
	hersteld	2	2	3	14	95	59
	actieve casussen	0	0	0	3	3	3
	nog opgenomen in zkh	0	0	0	1	1	0
	overleden	0	0	0	1	3	15

	in contact monitoring					10	10
	in isolatie	0	0		2		11
	in quarantaine	122	15	16	597	195	69
26-5-2020	bevestigd	2	2	3	18	101	77
	personen getest	293	17	112	572	2073	447
	totaal aantal testen		22	112			
	negatief getest	291	19	93	554	1972	367
	uitslag in afwachting	0	0	3	0	0	2
	inconclusive uitslag	0			0		1
	% positieve personen getest	1%	12%	3%	3%	5%	18%
	hersteld	2	2	3	14	95	60
	actieve casussen	0	0	0	3	3	2
	nog opgenomen in zkh	0	0	0	1	1	0
	overleden	0	0	0	1	3	15
	in contact monitoring				12		12
	in isolatie	0	0		2		4
	in quarantaine	122	15	16	594	190	64
27-5-2020	bevestigd	2	2	3	18	101	77
	personen getest	293	17	112	572	2091	447
	totaal aantal testen		22	112			
	negatief getest	291	19	93	554	1990	367
	uitslag in afwachting	0	0	3	0	0	2
	inconclusive uitslag	0			0		1
	% positieve personen getest	1%	12%	3%	3%	5%	18%
	hersteld	2	2	3	14	97	60
	actieve casussen	0	0	0	3	1	2
	nog opgenomen in zkh	0	0	0	1	1	0
	overleden	0	0	0	1	3	15
	in contact monitoring				12		12
	in isolatie	0	0		2		5
	in quarantaine	122	20	16	594	158	59
28-5-2020	bevestigd	2	2	3	19	101	77
	personen getest	308	17	112	745	2105	447
	totaal aantal testen		22	112		2582	
	negatief getest	306	19	93	726	2004	367
	uitslag in afwachting	0	0	3	1	0	2
	inconclusive uitslag	0			0		1
	% positieve personen getest	1%	12%	3%	3%	5%	18%
	hersteld	2	2	3	14	97	60
	actieve casussen	0	0	0	4	1	2
	nog opgenomen in zkh	0	0	0	1	1	0
	overleden	0	0	0	1	3	15
	in contact monitoring				8		8
	in isolatie	0	0		3		5
	in quarantaine	92	19	16	494	158	59

Volgende zes pagina's verwijderd i.v.m. blanco.

week 22 (22821 May)	Bonaire	St. Eustatius	Saba	Curacao	Aruba	St. Maarten
Weekly number of new confirmed cases	0	0	1*	2	0	0
Weekly number of new confirmed case deaths from COVID-19	0	0	0	0	0	0
Weekly number of new confirmed cases hospitalized due to COVID-19 disease	0	0	0	0	0	0
Weekly number of confirmed cases discharged	0	0	0	0		
Weekly number of persons tested for COVID-19						
Weekly number of new confirmed cases by age-group in years	n/a	n/a			n/a	n/a
0-<5						
5-14						
15-24						
25-34						
35-44						
45-54						
55-64						
65-74						
75-84						
85 and above						
age missing						
Proportion of males among the new confirmed cases – calculated as the number of new confirmed cases in males, divided by the total new confirmed cases for which sex is known	n/a	n/a			n/a	n/a
Weekly number of new confirmed case deaths by age-group in years	n/a	n/a	n/a	n/a	n/a	n/a
0-<5						
5-14						
15-24						
25-34						
35-44						
45-54						
55-64						
65-74						
75-84						
85 and above						
age missing						
Proportion of males among the new confirmed case deaths – calculated as the number of new confirmed case deaths in males, divided by the total new confirmed case deaths for which sex is known	n/a	n/a	n/a	n/a	n/a	n/a

	week 21 (15-21 May)	Bonaire	St. Eustatius	Saba	Curacao	Aruba	St. Maarten
	Weekly number of new confirmed cases	0	0	0	0	0	0
	Weekly number of new confirmed case deaths from COVID-19	0	0	0	0	0	0
	Weekly number of new confirmed cases hospitalized due to COVID-19 disease	0	0	0	0	0	0
	Weekly number of confirmed cases discharged	0	0	0	0	0	2
	Weekly number of persons tested for COVID-19	0	0	4	44	111	33
	Weekly number of new confirmed cases by age-group in years	n/a	n/a	n/a	n/a	n/a	
#VERW!	0-<5						
#VERW!	5-14						
#VERW!	15-24						
#VERW!	25-34						
#VERW!	35-44						1
#VERW!	45-54						
#VERW!	55-64						
#VERW!	65-74						
#VERW!	75-84						
#VERW!	85 and above						
#VERW!	age missing						2*
	Proportion of males among the new confirmed cases – calculated as the number of new confirmed cases in males, divided by the total new confirmed cases for which sex is known	n/a	n/a	n/a	n/a	n/a	n/a
	Weekly number of new confirmed case deaths by age-group in years	n/a	n/a	n/a	n/a	n/a	n/a
	0-<5						
	5-14						
	15-24						
	25-34						
	35-44						
	45-54						
	55-64						
	65-74						
	75-84						
	85 and above						
	age missing						
	Proportion of males among the new confirmed case deaths – calculated as the number of new confirmed case deaths in males, divided by the total new confirmed case deaths for which sex is known	n/a	n/a	n/a	n/a	n/a	n/a

week 19 (1-7 May)	Bonaire	St. Eustatius	Saba	Curacao	Aruba	St. Maarten
Weekly number of new confirmed cases	0	0	0	0	1	0
Weekly number of new confirmed case deaths from COVID-19	0	0	0	0	1	0
Weekly number of new confirmed cases hospitalized due to COVID-19 disease	0	0	0	0	0	0
Weekly number of confirmed cases discharged	0	0	0	0	1	0
Weekly number of persons tested for COVID-19	24	0	18	27	96	41
Weekly number of new confirmed cases by age-group in years	n/a	n/a	n/a	n/a		n/a
0-<5						
5-14						
15-24						
25-34						
35-44						
45-54						
55-64					1	
65-74						
75-84						
85 and above						
age missing						
Proportion of males among the new confirmed cases – calculated as the number of new confirmed cases in males, divided by the total new confirmed cases for which sex is known	n/a	n/a	n/a	n/a	1,0000	n/a
Weekly number of new confirmed case deaths by age-group in years	n/a	n/a	n/a	n/a		n/a
0-<5						
5-14						
15-24						
25-34						
35-44						
45-54						
55-64					1	
65-74						
75-84						
85 and above						
age missing						
Proportion of males among the new confirmed case deaths – calculated as the number of new confirmed case deaths in males, divided by the total new confirmed case deaths for which sex is known	n/a	n/a	n/a	n/a	1,0000	n/a

week 18 (24-30 april)	Bonaire	St. Eustatius	Saba	Curacao	Aruba	St. Maarten
Weekly number of new confirmed cases	0	0	0	0	0	3
Weekly number of new confirmed case deaths from COVID-19	0	0	0	0	0	1
Weekly number of new confirmed cases hospitalized due to COVID-19 disease	0	0	0	0	0	0
Weekly number of confirmed cases discharged	0	0	0	0	1	1
Weekly number of persons tested for COVID-19	0	1	8	28	128	44
Weekly number of new confirmed cases by age-group in years	n/a	n/a	n/a	n/a	n/a	
0-<5						
5-14						
15-24						
25-34						
35-44						
45-54						2
55-64						1
65-74						
75-84						
85 and above						
age missing						
Proportion of males among the new confirmed cases – calculated as the number of new confirmed cases in males, divided by the total new confirmed cases for which sex is known	n/a	n/a	n/a	n/a	n/a	0,6667
Weekly number of new confirmed case deaths by age-group in years	n/a	n/a	n/a	n/a	n/a	currently unknown
0-<5						
5-14						
15-24						
25-34						
35-44						
45-54						
55-64						
65-74						
75-84						
85 and above						
age missing						
Proportion of males among the new confirmed case deaths – calculated as the number of new confirmed case deaths in males, divided by the total new confirmed case deaths for which sex is known	n/a	n/a	n/a	n/a	n/a	currently unknown

week 17 (17-23 april)	Bonaire	St. Eustatius	Saba	Curacao	Aruba	St. Maarten
Weekly number of new confirmed cases	2	0	0	2*	4	9
Weekly number of new confirmed case deaths from COVID-19	0	0	0	0	0	2
Weekly number of new confirmed cases hospitalized due to COVID-19 disease	0	0	0	0	1	4
Weekly number of confirmed cases discharged	0	0	0	0	0	1
Weekly number of persons tested for COVID-19	96	0	26	33	237	64
Weekly number of new confirmed cases by age-group in years		n/a	n/a			
0-<5						
5-14					1	
15-24	1					1
25-34						1
35-44						1
45-54	1			2	2	1
55-64					1	4
65-74						1
75-84						
85 and above						
age missing						
Proportion of males among the new confirmed cases – calculated as the number of new confirmed cases in males, divided by the total new confirmed cases for which sex is known	0,5000	n/a	n/a	0,0000	0,5000	0,6667
Weekly number of new confirmed case deaths by age-group in years	n/a	n/a	n/a	n/a	n/a	
0-<5						
5-14						
15-24						
25-34						
35-44						
45-54						
55-64						2
65-74						
75-84						
85 and above						
age missing						
Proportion of males among the new confirmed case deaths – calculated as the number of new confirmed case deaths in males, divided by the total new confirmed case deaths for which sex is known	n/a	n/a	n/a	n/a	n/a	1

week 16 (10-16 april)	Bonaire	St. Eustatius	Saba	Curacao	Aruba	St. Maarten
Weekly number of new confirmed cases	0	0	2	0	9	4
Weekly number of new confirmed case deaths from COVID-19	0	0	0	0	2	0
Weekly number of new confirmed cases hospitalized due to COVID-19 disease	0	0	0	0	0	4
Weekly number of confirmed cases discharged	0	0	0	0	5	0
Weekly number of persons tested for COVID-19	52	3	26	32	179	29
Weekly number of new confirmed cases by age-group in years	n/a	n/a		n/a		
0-<5						
5-14					1	
15-24					1	
25-34					1	
35-44					2	
45-54			1		1	
55-64			1		1	2
65-74					1	1
75-84					1	1
85 and above						
age missing						
Proportion of males among the new confirmed cases – calculated as the number of new confirmed cases in males, divided by the total new confirmed cases for which sex is known	n/a	n/a	1	n/a	0,5556	0,5000
Weekly number of new confirmed case deaths by age-group in years	n/a	n/a	n/a	n/a		n/a
0-<5						
5-14						
15-24						
25-34						
35-44					1	
45-54						
55-64						
65-74						
75-84					1	
85 and above						
age missing						
Proportion of males among the new confirmed case deaths – calculated as the number of new confirmed case deaths in males, divided by the total new confirmed case deaths for which sex is known					0,5000	

week 15 (3-9 april)	Bonaire	St. Eustatius	Saba	Curacao	Aruba	St. Maarten
Weekly number of new confirmed cases	0	0	0	3	18	27
Weekly number of new confirmed case deaths from COVID-19	0	0	0	0	0	4
Weekly number of new confirmed cases hospitalized due to COVID-19 disease	0	0	0	0	3	2
Weekly number of confirmed cases discharged	0	0	0	1	3	0
Weekly number of persons tested for COVID-19	14	0	0	22	153	50
Weekly number of new confirmed cases by age-group in years	n/a	n/a	n/a			
0-<5						
5-14						
15-24				3	1	
25-34					3	6
35-44					5	6
45-54					5	6
55-64					3	6
65-74						1
75-84					1	2
85 and above						
age missing						
Proportion of males among the new confirmed cases – calculated as the number of new confirmed cases in males, divided by the total new confirmed cases for which sex is known	n/a	n/a	n/a	0	0.5	0.666
Weekly number of new confirmed case deaths by age-group in years	n/a	n/a	n/a	n/a	n/a	
0-<5						
5-14						
15-24						
25-34						
35-44						
45-54						
55-64						1
65-74						1
75-84						2
85 and above						
age missing						
Proportion of males among the new confirmed case deaths – calculated as the number of new confirmed case deaths in males, divided by the total new confirmed case deaths for which sex is known	n/a	n/a	n/a	0	n/a	1

